

SCHALTPLAN

- weishaupt -

DIESER SCHALTPLAN BESTEHT AUS EINZEL-BLAETTERN, DIE DURCH 'BLATT-NUMMER / ANZAHL DER BLAETTER' GEKENNZEICHNET SIND.

DIE BEZEICHNUNGEN AN DEN BETRIEBSMITTELN SIND ENTSPRECHEND DIN 40719 AUSGEFUEHRT :
 DIE BETRIEBSMITTEL-KENNZEICHNUNG BESTEHT AUS DEM KENNZEICHNUNGS-BLOCK 'ANLAGE' (BAUGRUPPE) UND 'ART,ZAEHLNUMMER'.
 DER HINWEIS FUER DEN DARSTELLUNGORT IM SCHALTPLAN SETZT SICH ZUSAMMEN AUS 'BLATTNUMMER . PLANABSCHNITT'.

KLEMMEN-BEZEICHNUNGEN :

- X1 KLEMMEN DER SCHALTANLAGE
- X2 TUERVERBINDUNGEN
- X3 KLEMMEN AM BRENNER
- X4 KLEMMEN AM STELLANTRIEB
- X5 KLEMMEN AM OELVORWAERMER

ERDUNG ODER NULLUNG NACH OERTLICHEN VORSCHRIFTEN !

SCHALTPLAN-HINWEISE :

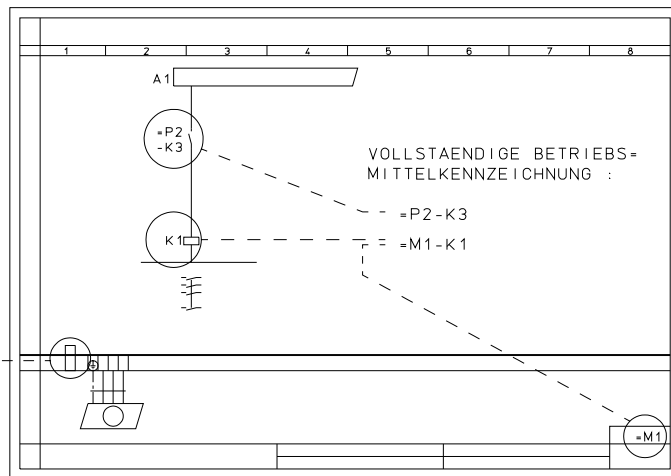
PLANABSCHNITT-NUMMERIERUNG

STROMLAUFPLAN

SCHALTGLIED-ANGABE

KLEMMLEISTEN-ABSCHNITT-KENNZEICHNUNG

KLEMMEN-ANSCHLUSSPLAN



VOR INBETRIEBNAHME VERDRÄHTUNG UND PROGRAMMABLAUF AUF RICHTIGE FUNKTION UEBERPRUEFEN. KEINE INBETRIEBNAHME VON UNBEFUGTER SEITE VORNEHMEN LASSEN.

DIE SCHALTLEISTUNG DER ANGESCHLOSSENEN SCHALTGLIEDER (Z.B. REGLER, WASSERMANGELSICHERUNG USW.) IST ZU BEACHTEN UND EINE ENTSPRECHENDE STEUERSICHERUNG EINZUSETZEN.

DER FEUERUNGSAUTOMAT IST DER JEWEILIGEN BELASTUNG ENTSPRECHEND ABZUSICHERN, MAX. 10 A TRAEGE.

FEUERUNGSAUTOMATEN SIND SICHERHEITS - GERAETE . NICHT OEFFNEN ! JEDER UNBEFUGTE EINGRIFF KANN UNUEBERSEHBARE FOLGEN HABEN.

DIE KLEMMEN - BELASTBARKEIT , SOWIE DIE MAX. LAENGE DER FLAMMEN-FUEHLER - LEITUNG SIND DEN TECHNISCHEN UNTERLAGEN DES FEUERUNGS-AUTOMATEN ZU ENTNEHMEN.

BEI FEHLERN IN DIESEM SCHALTPLAN WIRD EINE HAFTUNG NUR IM RAHMEN UNSERER LIEFER- UND ZAHLUNGSBEDINGUNGEN UEBERNOMMEN.

FUER FREMDGEFERTIGTE SCHALTANLAGEN KANN KEINE HAFTUNG UEBERNOMMEN WERDEN.

DIESE ZEICHNUNG IST GESCHUETZT UND DARF WEDER KOPIERT , NOCH UNBEFUGTEN DRITTEN PERSONEN ZUGAENGLICH GEMACHT WERDEN.

60001/010003
14.01.82 MR
22.06.95 RS

URSPR.
ERST.
ZUST.

KOMMISSION DAUB & SOEHNE
STANDORT HAMBURG

AUFTR. NR. -

NR. AENDERUNG TAG NAME

DATUM NAME
22.06.95 ABT

BENENNUNG G1 - G7 AUSF. ZMD

SCHALTPLAN-NR. 64368/007176 Bl. 01/03

BAU-GRUPPE =

- weishaupt -

MAX WEISHAUPT GMBH
88475 SCHWENDI 1

LEGENDE BRENNERVERDRAHTUNG :

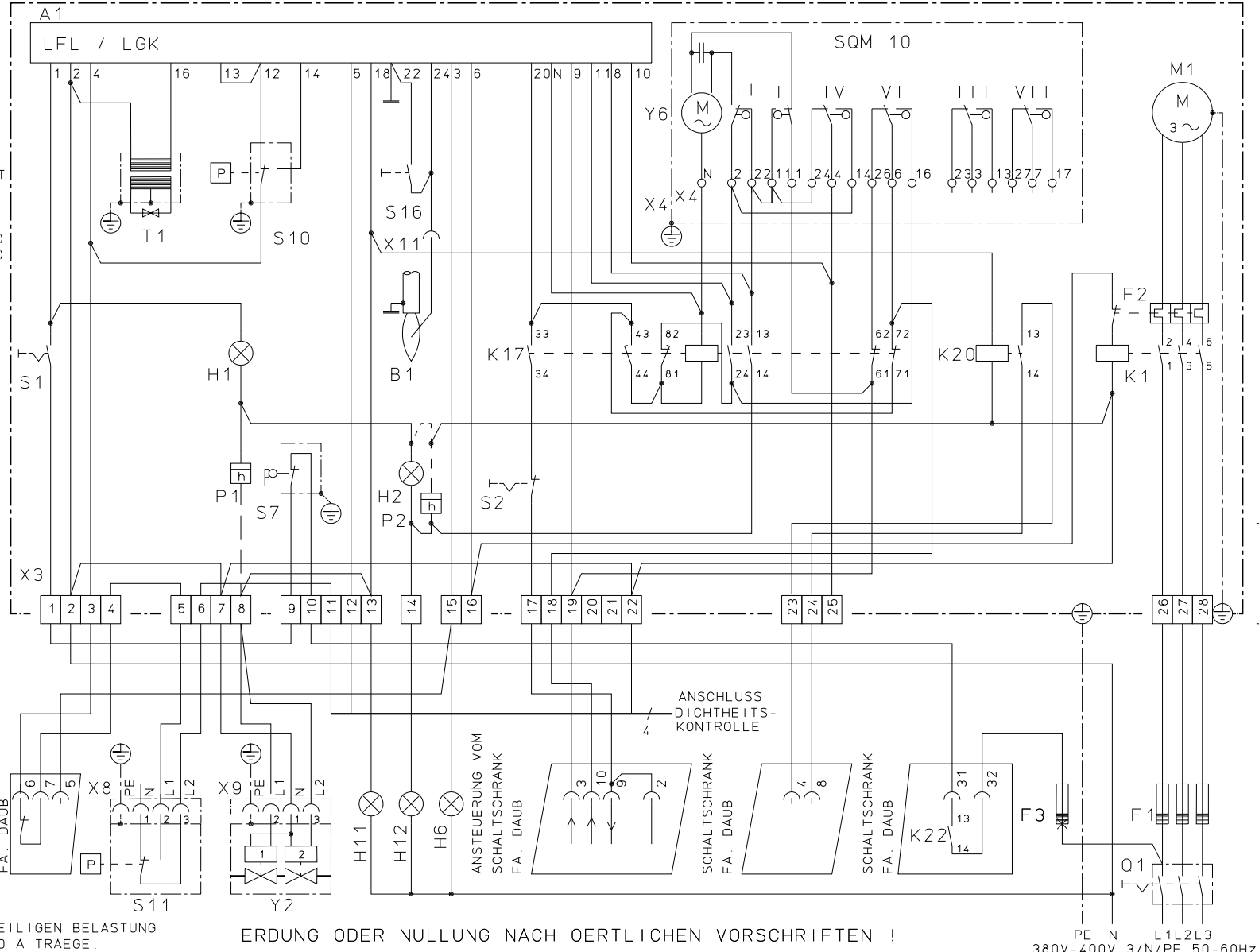
- A1 FEUERUNGSAUTOMAT
- B1 FLAMMENFUEHLER
- F1 HAUPTSICHERUNG
- F2 UEBERSTROMAUSLOESER
- F3 STEUERSICHERUNG
- F4 TEMP. OD. DRUCKBEGRENZER
- F5 TEMP. OD. DRUCKREGLER
- F6 TEMP. OD. DRUCKREGLER GROSSLAST
- H1 KONTROLLAMPE EIN
- H2 KONTROLLAMPE GROSSLAST
- H6 KONTROLLAMPE STOERUNG (EXT.)
- H11 KONTROLLAMPE KLEINLAST (EXT.)
- H12 KONTROLLAMPE GROSSLAST (EXT.)
- K1 LEISTUNGSSCHUETZ BRENNERMOTOR
- K17 HILFSSCHUETZ
- M1 BRENNERMOTOR
- P1,P2 ZEITZAEHLER
- O1 HAUPTSCHALTER
- S1 STEUERSCHALTER BRENNER
- S2 STEUERSCHALTER AUTOM.-HALT
- S10 DRUCKWAECHTER FUER LUFT
- S11 DRUCKWAECHTER FUER GAS
- S16 PRUEFTASTER FLAMMENWAECHTER
- T1 ZUENDTRAFO
- X3 KLEMMEN AM BRENNER
- X4 KLEMMEN AM STELLANTRIEB
- X8 STECKER AM DRUCKWAECHTER GAS
- X9 STECKER AM MAGNETVENTIL GAS
- X11 PRUEFSTECKER FUER FLAMMENFUEHLER
- Y2 MAGNETVENTIL GAS
- Y6 STELLANTRIEB

- I ENDSCHALTER GROSSLAST
- II ENDSCHALTER ZU
- IV HILFSSCHALTER ZUENDLAST
- VI HILFSSCHALTER KLEINLAST
- III,VII HILFSSCHALTER

VOR INBETRIEBNAHME VERDRAHTUNG UND PROGRAMMABLAUF AUF RICHTIGE FUNKTION UEBERPRUEFEN. KEINE INBETRIEBNAHME VON UNBEFUGTER SEITE VORNEHMEN LASSEN.

DIE SCHALTLEISTUNG DER ANGESCHLOSSENEN SCHALTGLIEDER (Z.B. REGLER, WASSERMANGELSICHERUNG USW.) IST ZU BEACHTEN UND EINE ENTSPRECHENDE STEUERSICHERUNG EINZUSETZEN.

DER FEUERUNGSAUTOMAT IST DER JEWEILIGEN BELASTUNG ENTSPRECHEND ABZUSICHERN. MAX. 10 A TRAEGE.



ERDUNG ODER NULLUNG NACH OERTLICHEN VORSCHRIFTEN !

PE N L1L2L3
380V-400V 3/N/PE 50-60Hz

Diese Zeichnung ist geschützt und darf weder kopiert noch unbefugten dritten Personen zugänglich gemacht werden.

16.02.07 PI

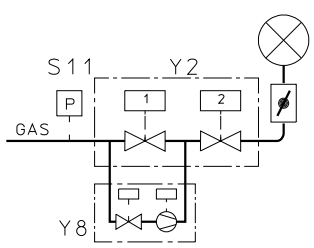
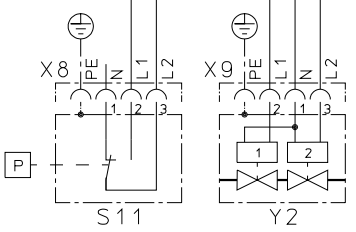
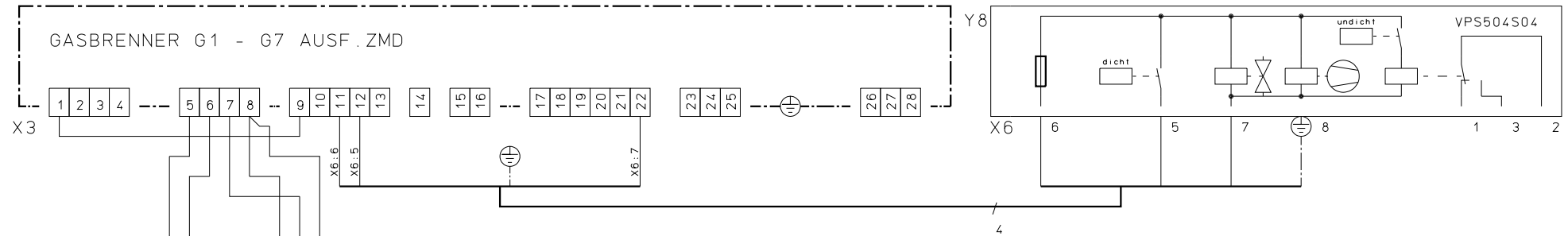
URSPR.	FEUERUNGSAUTOMATEN SIND SICHERHEITSGERAETE. NICHT OEFFNEN ! JEDER UNBEFUGTE EINGRIFF KANN UNABSEHBARE FOLGEN HABEN.
ERSTZUST.	

DATUM	22.06.95	NAME	ABT
GEPR.			
NORM			

BENENNUNG	G1 - G7 AUSF. ZMD
SCHALTPLAN-NR.	64368/007176 Bl. 02/03

-weishaupt-
MAX WEISHAUPT GMBH
88475 SCHWENDI 1

GASBRENNER G1 - G7 AUSF. ZMD



LEGENDE:

- S11 DRUCKWAECHTER FUER GAS
- Y2 MAGNETVENTIL GAS
- Y8 DICHTHEITSKONTROLLE
- X3 KLEMMEN AM BRENNER
- X6 KLEMMEN DICHTHEITSKONTROLLE
- X8 STECKER AM DRUCKWAECHTER GAS
- X9 STECKER AM MAGNETVENTIL GAS

Diese Zeichnung ist geschützt, und darf weder kopiert noch unbefugten dritten Personen zugänglich gemacht werden.

URSPR. ERST. ZUST. 16.02.07 PI

URSPR.				DATUM	NAME	BENENNUNG	G1 - G7 AUSF. ZMD (ZUSATZBLATT)	-weishaupt-
ERST.				22.06.95	ABT			MAX WEISHAUPT GMBH
ZUST.						SCHALTPLAN-NR.	64368/007176 Bl. 03/03	88475 SCHWENDI 1
NR.	ÄNDERUNG	TAG	NAME	NORM				